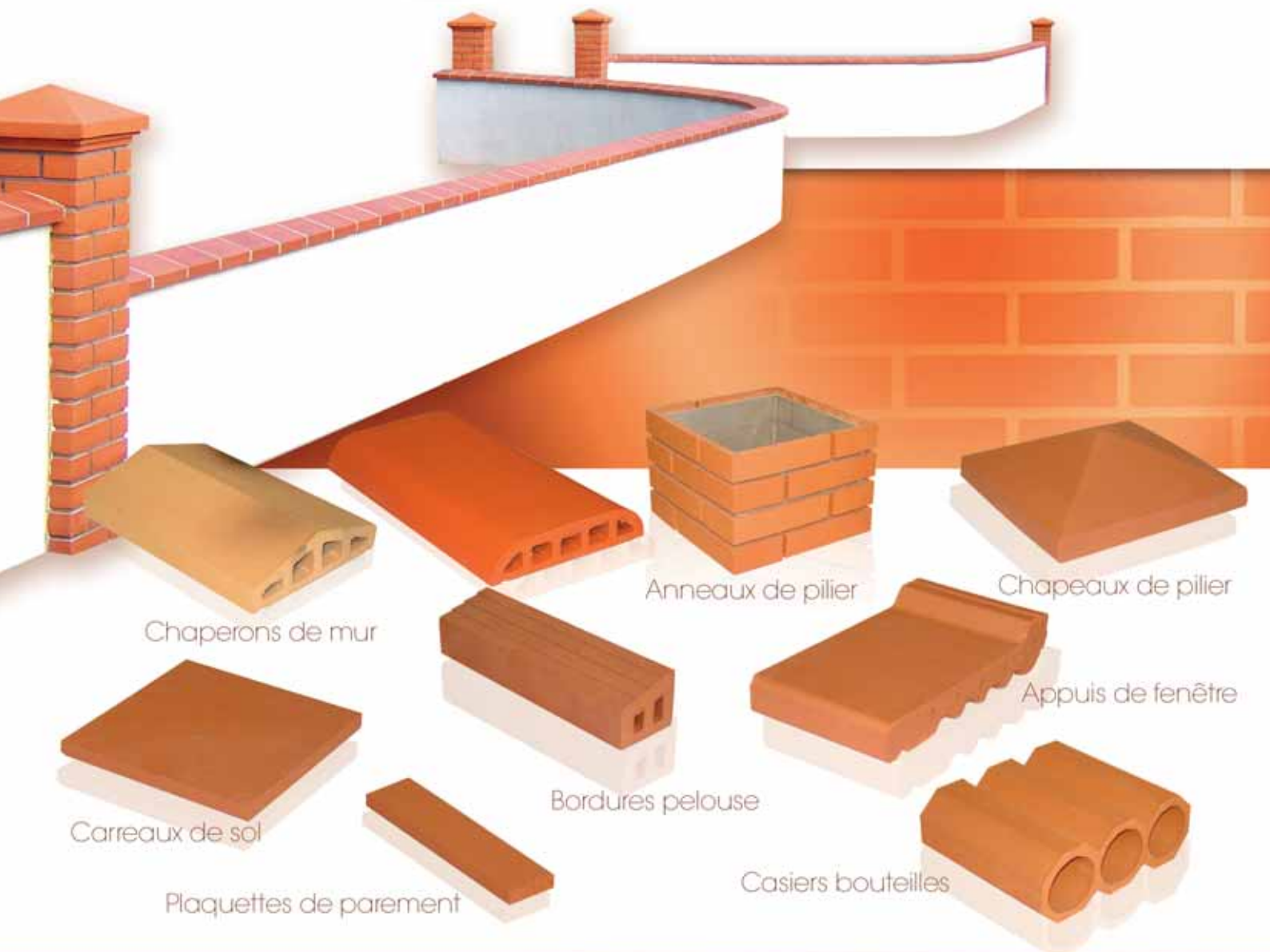




HERMOUET

Terre Cuite






Chaperons

Longueur 34 cm




CM 23/34	CM 27/34
Aspect lisse	
Long. : 34 cm	Long. : 34 cm
Larg. : 23,5 cm	Larg. : 27 cm
Haut. : 7,2 cm	Haut. : 7,8 cm
Pour mur de	
15 cm + enduit	20 cm + enduit
Nombre au mètre linéaire : 3	
Coloris : rouge ou jaune flammé	



CMA 23/34	CMA 27/34
Aspect lisse	
Long. : 34 cm	Long. : 34 cm
Larg. : 23,5 cm	Larg. : 27,5 cm
Haut. : 6,5 cm	Haut. : 6,5 cm
Pour mur de	
15 cm + enduit	20 cm + enduit
Nombre au mètre linéaire : 3	
Coloris : rouge ou jaune flammé	



CMP 23/34	CMP 27/34
Aspect lisse	
Long. : 34 cm	Long. : 34 cm
Larg. : 23 cm	Larg. : 27,5 cm
Haut. : 5 cm	Haut. : 5 cm
Pour mur de	
15 cm + enduit	20 cm + enduit
Nombre au mètre linéaire : 3	
Coloris : rouge ou jaune flammé	



CMB 23/34	CMB 27/34
Aspect briquette	
Long. : 34 cm	Long. : 34 cm
Larg. : 23,5 cm	Larg. : 27 cm
Haut. : 7,2 cm	Haut. : 7,8 cm
Pour mur de	
15 cm + enduit	20 cm + enduit
Nombre au mètre linéaire : 3	
Coloris : rouge ou jaune flammé	



CMAB 23/34	CMAB 27/34
Aspect briquette	
Long. : 34 cm	Long. : 34 cm
Larg. : 23,5 cm	Larg. : 27,5 cm
Haut. : 6,5 cm	Haut. : 6,5 cm
Pour mur de	
15 cm + enduit	20 cm + enduit
Nombre au mètre linéaire : 3	
Coloris : rouge ou jaune flammé	



CMPB 23/34	CMPB 27/34
Aspect briquette	
Long. : 34 cm	Long. : 34 cm
Larg. : 23 cm	Larg. : 27,5 cm
Haut. : 5 cm	Haut. : 5 cm
Pour mur de	
15 cm + enduit	20 cm + enduit
Nombre au mètre linéaire : 3	
Coloris : rouge ou jaune flammé	

de mur



Longueur 40 cm

CMA 23/40	CMA 27/40
Chaperon 2 pentes	
Long. : 40 cm	Long. : 40 cm
Larg. : 23,5 cm	Larg. : 27,5 cm
Haut. : 6,5 cm	Haut. : 6,5 cm
Pour mur de	
15 cm + enduit	20 cm + enduit
Nombre au mètre linéaire : 2,5	
Coloris : rouge ou provence ou gris ardoise	

CMP 23/40	CMP 27/40
Chaperon plat quart de rond	
Long. : 40 cm	Long. : 40 cm
Larg. : 23 cm	Larg. : 27,5 cm
Haut. : 5 cm	Haut. : 5 cm
Pour mur de	
15 cm + enduit	20 cm + enduit
Nombre au mètre linéaire : 2,5	
Coloris : rouge ou provence ou gris ardoise	

FORAINE 23/40	FORAINE 28/40
Foraine perforée ou pleine	
Long. : 40 cm	Long. : 40 cm
Larg. : 23 cm	Larg. : 28,5 cm
Haut. : 5 cm	Haut. : 5 cm
Pour mur de	
15 cm + enduit	20 cm + enduit
Nombre au mètre linéaire : 2,5	
Coloris : rouge ou gris ardoise	

Longueur 80 cm

CMP 27/80	FORAINE 28/80
Long. : 80 cm	Long. : 80 cm
Larg. : 27,5 cm	Larg. : 28,5 cm
Haut. : 5 cm	Haut. : 5 cm
Pour mur de 20 cm + enduit	
Nombre au mètre linéaire : 1,25	
Coloris : rouge ou gris ardoise	

Abouts pour chaperons lisses

Pour les extrémités de mur sans poteau, les abouts permettent une parfaite finition en masquant les perforations des chaperons. L'about est composé des 2 pièces.






Exemples d'abouts






Anneaux et chapeaux de pilier

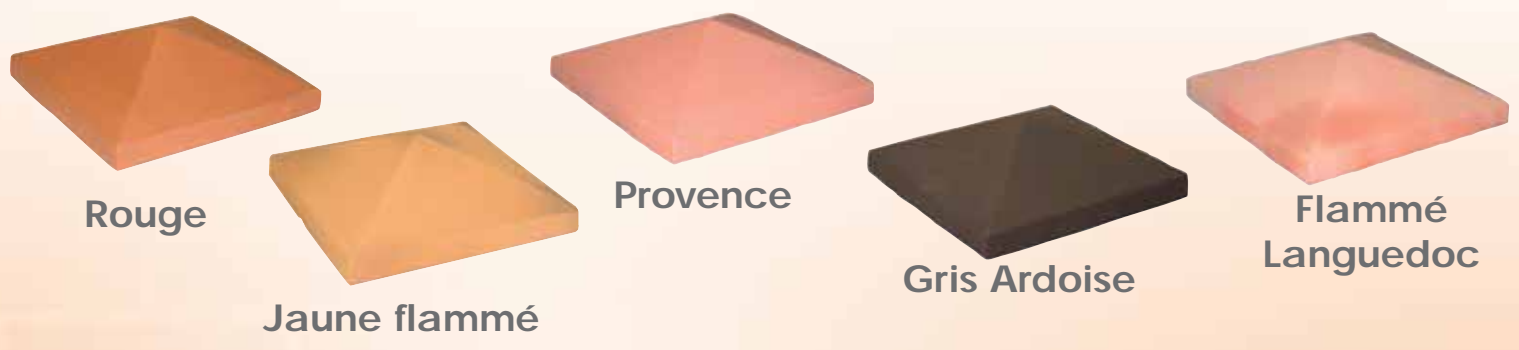
Chapeaux de pilier

 CPL  CPP  CPLB	Réf.	CPL 30 CPP 30 CPLB 30	CPL 36 CPP 36 CPLB 36	CPL 39	CPL 42 CPP 42 CPLB 42	CPL 46 CPP 46	CPL 49
	Dim. Ext.	30 x 30 cm	36 x 36 cm	39 x 39 cm	42 x 42 cm	46 x 46 cm	49 x 49 cm
	Pilier fini carré section maxi	27 x 27 cm	32 x 32 cm	36 x 36 cm	39 x 39 cm	42 x 42 cm	45 x 45 cm
Coloris : rouge ou jaune flammé ou provence ou gris ardoise ou flammé languedoc							

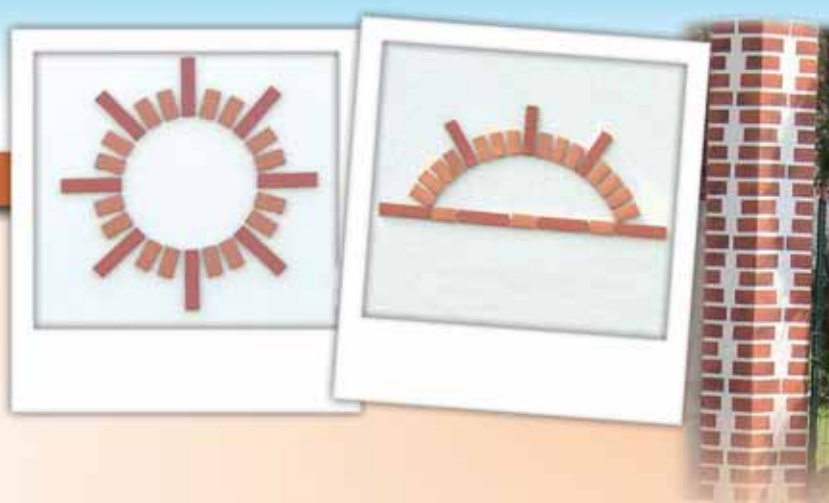
Chapeaux de pilier avec bandeau arqué

 CPLS  CPPS  CPLBS	Réf.	CPLS 36 CPPS 36 CPLBS 36	CPLS 39	CPLS 46 CPPS 46	CPLS 49
	Dim. Ext.	36 x 36 cm	39 x 39 cm	46 x 46 cm	49 x 49 cm
	Pilier fini carré section maxi	28 x 28 cm	33 x 33 cm	36 x 36 cm	41 x 41 cm
Coloris : rouge ou jaune flammé ou provence ou gris ardoise ou flammé languedoc					



La base sous le chapeau permet une transition arrondie entre le pilier et le chapeau.





Plaquettes de parement





Plaquette et angles en 5 cm de large

<p>Rouge</p> 	<p>Référence : PLA 5/22</p>	<p>Dimensions : Long. : 22 cm Larg. : 5 cm Ep. : 1,4 cm</p>	<p>72 plaquettes / m² Conditionné en paquet de 36 plaquettes (0,5m²)</p>
<p>Rouge sablé</p> 	<p>Référence : ANG 5/22</p>	<p>Dimensions : Long. : 22 cm Prof. : 11 cm Larg. : 5 cm Ep. : 1,4 cm</p>	<p>16 angles / m.l. Conditionné en paquet de 16 angles (1 mètre)</p>

Plaquette et angles en 5,5 cm de large

<p>Rouge</p> <p>Rouge flammé</p> <p>Provence</p> 	<p>Référence : PLA 5.5/22</p>	<p>Dimensions : Long. : 22 cm Larg. : 5,5 cm Ep. : 1,4 cm</p>	<p>68 plaquettes / m² conditionné en paquets de 34 plaquettes (0,5 m²)</p>
<p>Jaune flammé</p> <p>Gris ardoise</p> 	<p>Référence : ANG 5.5/22</p>	<p>Dimensions : Long. : 22 cm Prof. : 11 cm Larg. : 5,5 cm Ep. : 1,4 cm</p>	<p>16 angles / m.l. conditionné en paquets de 16 angles (1 mètre)</p>

Éléments de pilier


 <p>Rouge</p>	<p>Réf.</p>	<p>EP 26</p>	<p>EP 34</p>	<p>EP 45</p>
 <p>Rouge sablé</p>	<p>Dim. Ext.</p>	<p>26 x 26 cm</p>	<p>34 x 34 cm</p>	<p>45 x 45 cm</p>
	<p>Dim. Int.</p>	<p>20 x 20 cm</p>	<p>29 x 29 cm</p>	<p>39 x 39 cm</p>
<p>16 éléments par mètre linéaire Coloris : rouge ou rouge sablé</p>				

Les éléments d'une hauteur de brique s'emboîtent les uns dans les autres et permettent un important gain de temps lors de la pose.




Appuis et seuil


Appuis pleins à maçonner

	Référence	APLEIN29/20R	APLEIN33/20R	APLEIN37/20R
	Dimensions	Prof. : 29 cm Larg. : 20 cm Haut. : 7 cm	Prof. : 33 cm Larg. : 20 cm Haut. : 7 cm	Prof. : 37 cm Larg. : 20 cm Haut. : 7 cm
	Coloris	Rouge	Rouge	Rouge


Appuis S

	Référence	APS 28/10	APS 33/10
	Dimensions	Prof. : 28 cm Larg. : 10 cm Haut. : 4,5 cm	Prof. : 33 cm Larg. : 10 cm Haut. : 4,5 cm
	Coloris	Rouge ou Provence	Rouge ou Provence


Appuis catalan à coller


	Référence : ACAT 30/15	Dimensions : Prof. : 30 cm Larg. : 15 cm Haut. : 3 cm	Coloris : Rouge ou Provence
--	----------------------------------	---	---------------------------------------

Appuis droits à coller




	Référence : ADROI 30/30	Dimensions : Prof. : 30 cm Larg. : 30 cm Haut. : 4 cm	Coloris : Rouge ou Provence ou Jaune flammé
	Référence : AMARCHE 30/30 R	Dimensions : Prof. : 30 cm Larg. : 30 cm Haut. : 4 cm	Coloris : Rouge avec stries sur le nez

Carreaux de sol



	Produits	Référence	Dimensions	Coloris
	Carreau de sol pour intérieur et extérieur	CAR 16/16	16 x 16 x 1,5 cm (37 au m ²)	Rouge ou provence flammé
		CAR 20/20	20 x 20 x 1,5 cm (24 au m ²)	Rouge ou provence flammé
		CAR 30/30	30 x 30 x 1,5 cm (11 au m ²)	Rouge





Briques

	Produits	Référence	Dimensions	Coloris
	Brique pleine	BPL	10,5 x 22 x 5,5 cm	Rouge ou rouge flammé ou jaune flammé
			11 x 22 x 3,5 cm	Rouge
	Brique perforée	BPR	10,5 x 22 x 5,5 cm	Rouge ou rouge flammé ou jaune flammé
	Cayroux	CAYR 11/22 R CAYR 11/44 R CAYR 22/33 R CAYR 22/44 R	11 x 22 x 5 cm 11 x 44 x 5 cm 22 x 33 x 5 cm 22 x 44 x 5 cm	Rouge

Bordures pelouse

	Produits	Référence	Dimensions	Coloris
	Bordure Pelouse	BP 38	Haut. : 8,5 cm Larg. : 10 cm Long. : 40 cm	Rouge ou Jaune flammé
	Bordure à massif	BPM 28/40	Haut. : 27,5 cm Larg. : 8 cm Long. : 40 cm	Rouge ou Jaune flammé

Rangement

	Produits	Référence	Dimensions	Coloris
	Casiers 3 bouteilles	C3R	Haut. : 11,5 cm Larg. : 33 cm Prof. : 27 cm	Rouge
	Casiers 6 bouteilles	C6R	Haut. : 22,5 cm Larg. : 33 cm Prof. : 23,5 cm	Rouge



Notre stock nous permet une livraison rapide de tous les produits courants.

Ce catalogue présente tous nos modèles courants. Pour toute demande spécifique (dimension ou couleur), n'hésitez pas à nous consulter.

Conseils de pose

- **Tous nos produits sont résistants au gel** et peuvent donc être posés en intérieur ou en extérieur.
- **Les produits de terre cuite se collent au mortier bâtard ou au mortier colle** (colle à carrelage pour extérieur par exemple). Demander conseil à votre revendeur.
- **A l'extérieur, protéger l'ouvrage en cours de pose ou de séchage** de toute pluie, tout ruissellement, pour éviter les salissures. Ne pas poser les produits par temps de gel ou par température trop chaude conformément aux préconisations données par le fabricant de la colle employée.
- **Pour les chaperons de mur lisse** : avant l'exécution, faire un essai de répartition à sec afin d'éviter les coupes disgracieuses en jouant sur l'épaisseur des joints. Mettre une règle de chaque côté du mur pour l'alignement des produits. Vérifier fréquemment le niveau. Laisser un joint de 10 mm environ entre les produits. Ne pas oublier de faire la continuité de la goutte d'eau sous le joint. Nettoyer les coulures de mortier au fur et à mesure à l'aide d'une éponge propre et d'eau claire.
- **Pour les chaperons aspect brique** : mettre une règle de chaque côté du mur pour l'alignement des chaperons. Poser les chaperons bords à bords, en graissant légèrement l'un des deux bouts de colle afin d'éviter l'effet de jour ainsi que pour une bonne étanchéité entre les chaperons. Nettoyer les coulures de mortier au fur et à mesure à l'aide d'une éponge propre et d'eau claire.

La céramique étant un art du feu, des nuances peuvent intervenir dans les coloris. Mélanger les différents paquets pour harmoniser la teinte de parement. Les procédés de reproduction ne permettent pas toujours de juger de la réalité des teintes.